

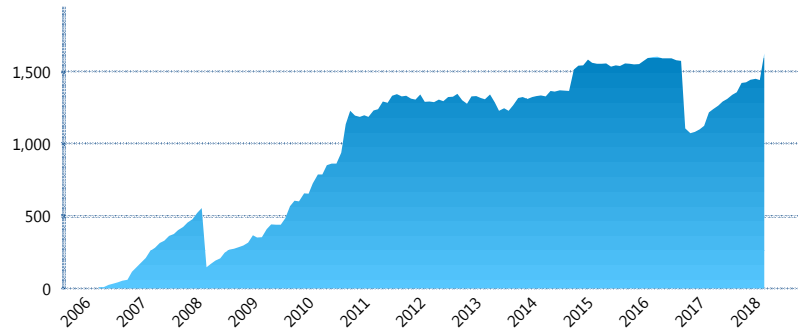
I. INFORMACIÓN FINANCIERA

I) Detalles del Fondo

Detalles del Fondo	
Razón Social	Siefore Coppel Básica 1 S.A. de C.V.
Inicio de Operaciones	28/04/2006
Tipo de Fondo	Básica
Clave Bolsa	COPPEL1
Activos Administrados *	1,626
ISIN	MX54CO0K0029
Comisión Anual	1.08%
Administrador	Afore Coppel S.A. de C.V.
Director General	Lic. Mauricio Adrián Alarcón Montes de Oca
Presidente del Consejo	Enrique Ramón Coppel Luken

Activos Administrados *

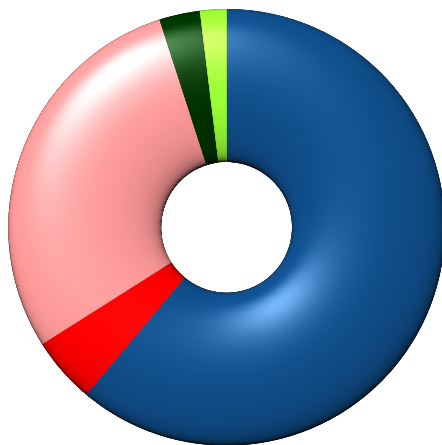
\$1,626



*Cifras en millones de pesos

Contiene el efecto de fusiones, cortes transversales y transferencias por edad. Para mayor información consultar: <http://www.consar.gob.mx/gobmx/Aplicativo/Factsheets/EC/ECSAR.pdf>

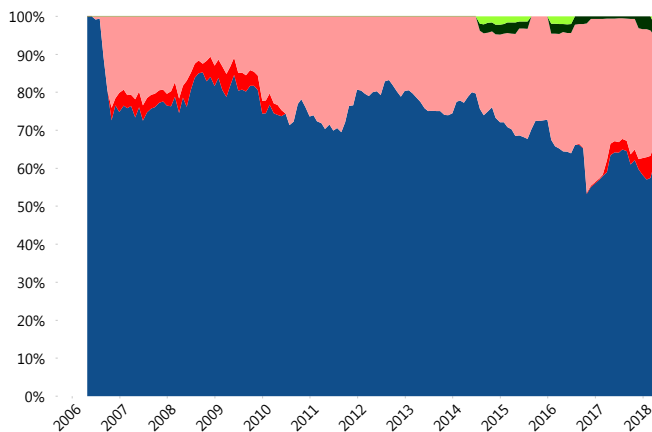
II) Inversiones



Deuda Gubernamental	61.12%
Deuda Internacional	4.92%
Deuda Nacional	29.00%
Renta Variable Internacional	3.00%
Renta Variable Nacional	1.96%

Tipo de Instrumento		Coppel (SB1)	Sistema Básicas 1**
Renta Variable Nacional	Renta Variable Nacional	1.96%	2.20%
	Total	1.96%	2.20%
Renta Variable Internacional	Renta Variable Internacional	3.00%	4.89%
	Total	3.00%	4.89%
FIBRAS	FIBRAS	0.00%	1.52%
	Total	0.00%	1.52%
Deuda Nacional	Aerolíneas	0.16%	0.16%
	Alimentos	0.36%	0.59%
	Automotriz	1.46%	0.03%
	Banca de Desarrollo	0.00%	2.24%
	Bancario	0.82%	1.27%
	Bebidas	0.92%	0.73%
	Cemento	0.00%	0.03%
	Centros Comerciales	0.33%	0.08%
	Consumo	0.54%	0.52%
	Empresas Productivas del Estado	3.57%	4.40%
	Estados	0.44%	1.22%
	Europeos	0.00%	2.62%
	Grupos Industriales	0.53%	0.67%
	Infraestructura	8.55%	4.88%
	Inmobiliario	0.65%	0.01%
	Otros	2.45%	1.26%
	Papel	0.00%	0.17%
Serv. Financieros	0.76%	0.41%	
Telecom	2.30%	0.97%	
Transporte	2.61%	0.39%	
Vivienda	2.55%	2.54%	
Total	29.00%	25.18%	
Deuda Internacional	Deuda Internacional	4.92%	1.42%
	Total	4.92%	1.42%
Deuda Gubernamental	BONDESD	0.00%	0.26%
	BONOS	0.00%	9.24%
	BPA182	0.00%	2.58%
	CBIC	0.00%	4.79%
	CETES	0.00%	3.69%
	DEPBMX	0.00%	0.04%
	REPORTO	3.34%	2.46%
	UDIBONO	57.77%	41.07%
	UMS	0.00%	0.66%
	Total	61.12%	64.80%
Total	100.00%	100.00%	

Evolución de Inversiones



Deuda Gubernamental	Renta Variable Nacional
Deuda Internacional	
Deuda Nacional	
Renta Variable Internacional	

**Considera las inversiones de todo el grupo de SIEFORES Básicas 1
Cifras al cierre de marzo de 2018

III) Desempeño

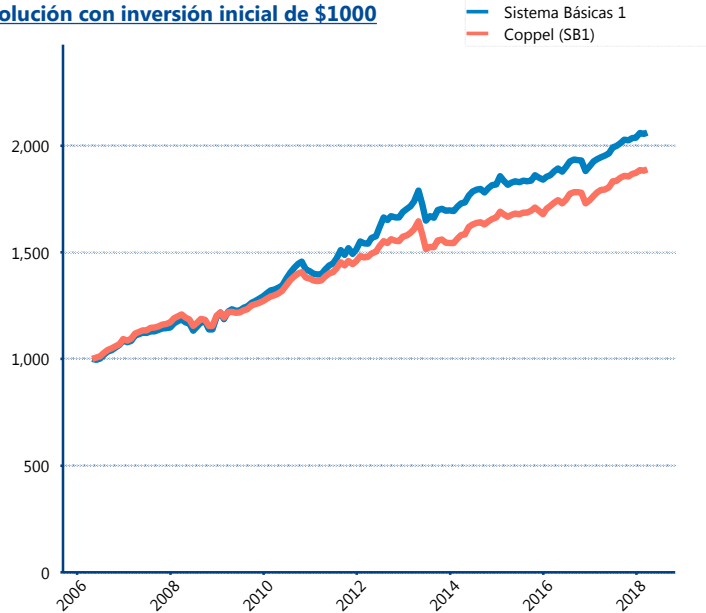
Rendimiento Bolsa

Tipo	Coppel (SB1)	Sistema Básicas 1
1 año	5.48%	6.09%
2 años	4.51%	4.81%
3 años	4.18%	4.20%
5 años	3.22%	3.39%

Indicador de Rendimiento Neto

Siefore	IRN %
Inbursa (SB1)	4.84%
PensionISSSTE (SB1)	4.29%
Profuturo (SB1)	4.26%
Azteca (SB1)	4.22%
Coppel (SB1)	4.07%
XXI-Banorte (SB1)	3.89%
Metlife (SB1)	3.83%
Banamex (SB1)	3.69%
Principal (SB1)	3.63%
SURA (SB1)	3.53%
Invercap (SB1)	3.42%
Promedio Simple	3.97 %
Promedio Ponderado	3.98 %

Evolución con inversión inicial de \$1000



Construido con el precio de la Siefore registrado en la Bolsa Mexicana de Valores

IV) Medidas de sensibilidad y riesgos

Evolución del Plazo Promedio Ponderado

